

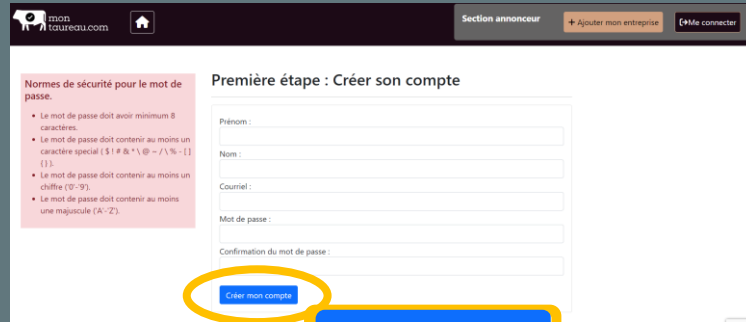
ÉTAPE 1



+ Ajouter mon entreprise

ÉTAPE 2

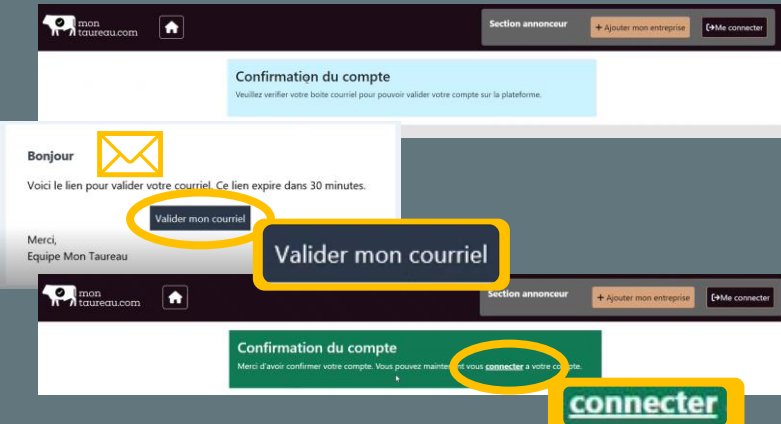
Remplir le formulaire et créer son compte.



Créer mon compte

ÉTAPE 3

Courriel de validation de votre adresse électronique et confirmation de votre compte.

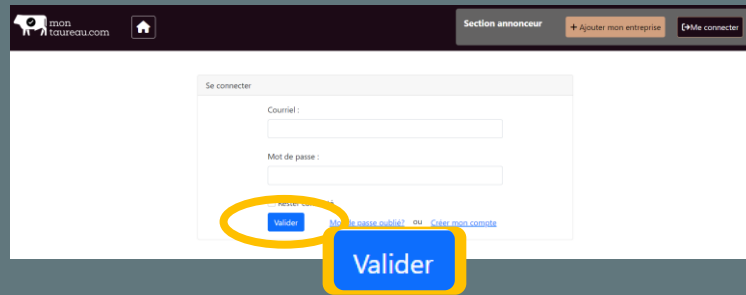


Valider mon courriel

connecter

ÉTAPE 4

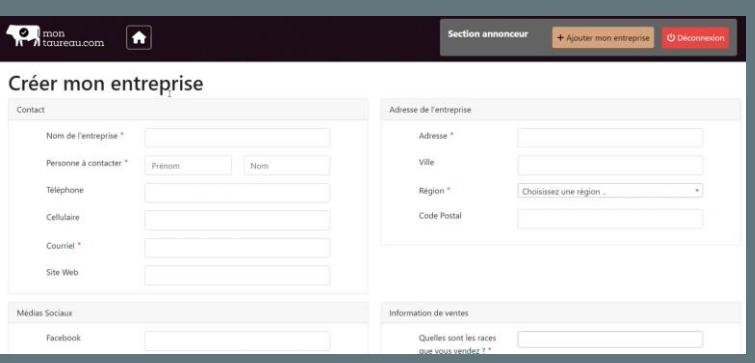
Connectez-vous à votre compte!



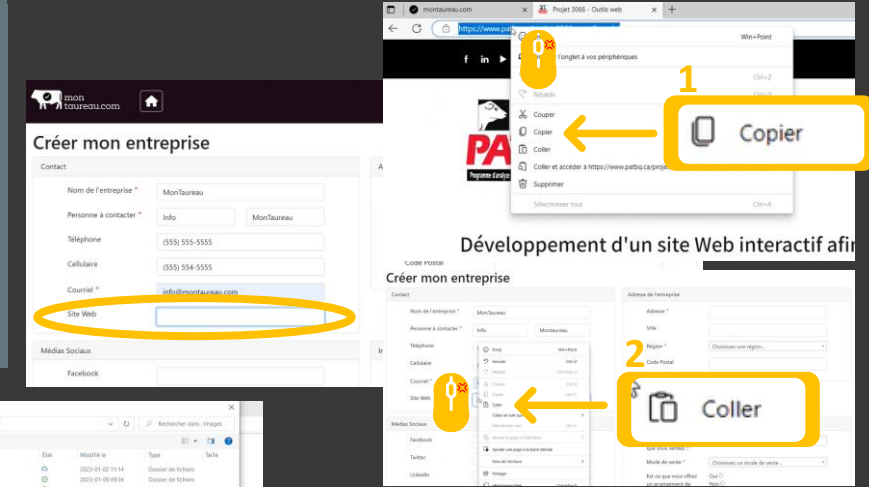
Valider

ÉTAPE 5

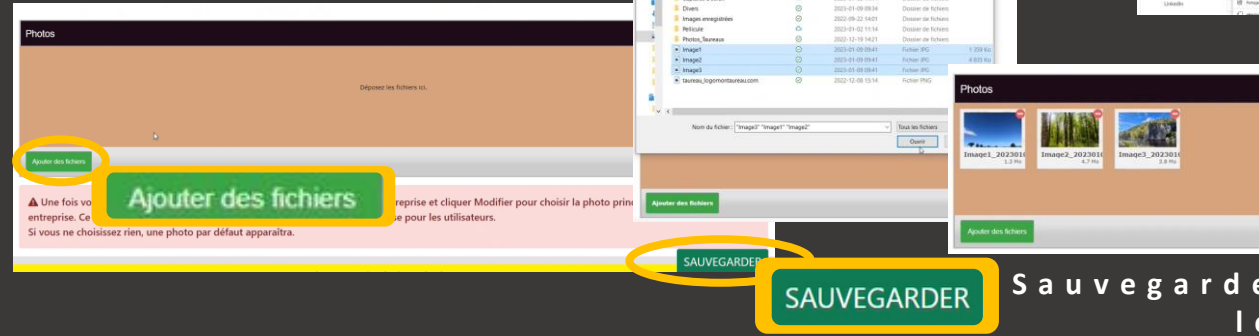
Vous serez automatiquement dirigé vers le formulaire de création de votre entreprise. Veuillez remplir le formulaire!



Comment copier le lien URL de son site web d'entreprise?



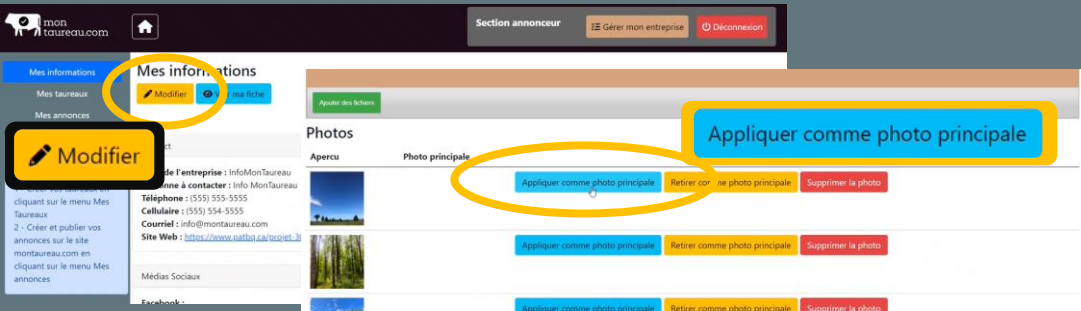
Comment ajouter des photos d'entreprise?



Sauvegardez le formulaire lorsque terminé!

ÉTAPE 6

Vous devez sélectionner votre photo principale d'entreprise.



Appliquer comme photo principale



 PARTENARIAT
CANADIEN pour
L'AGRICULTURE

Canada Québec 

Ce projet est financé par l'entremise du Programme de développement sectoriel, en vertu du Partenariat canadien pour l'agriculture, entente conclue entre les gouvernements du Canada et du Québec.

Le Centre de développement du porc du Québec inc., Les Producteurs de bovins du Québec et Groupe Bovi-Expert sont fiers d'avoir participé à la création de ce site.

